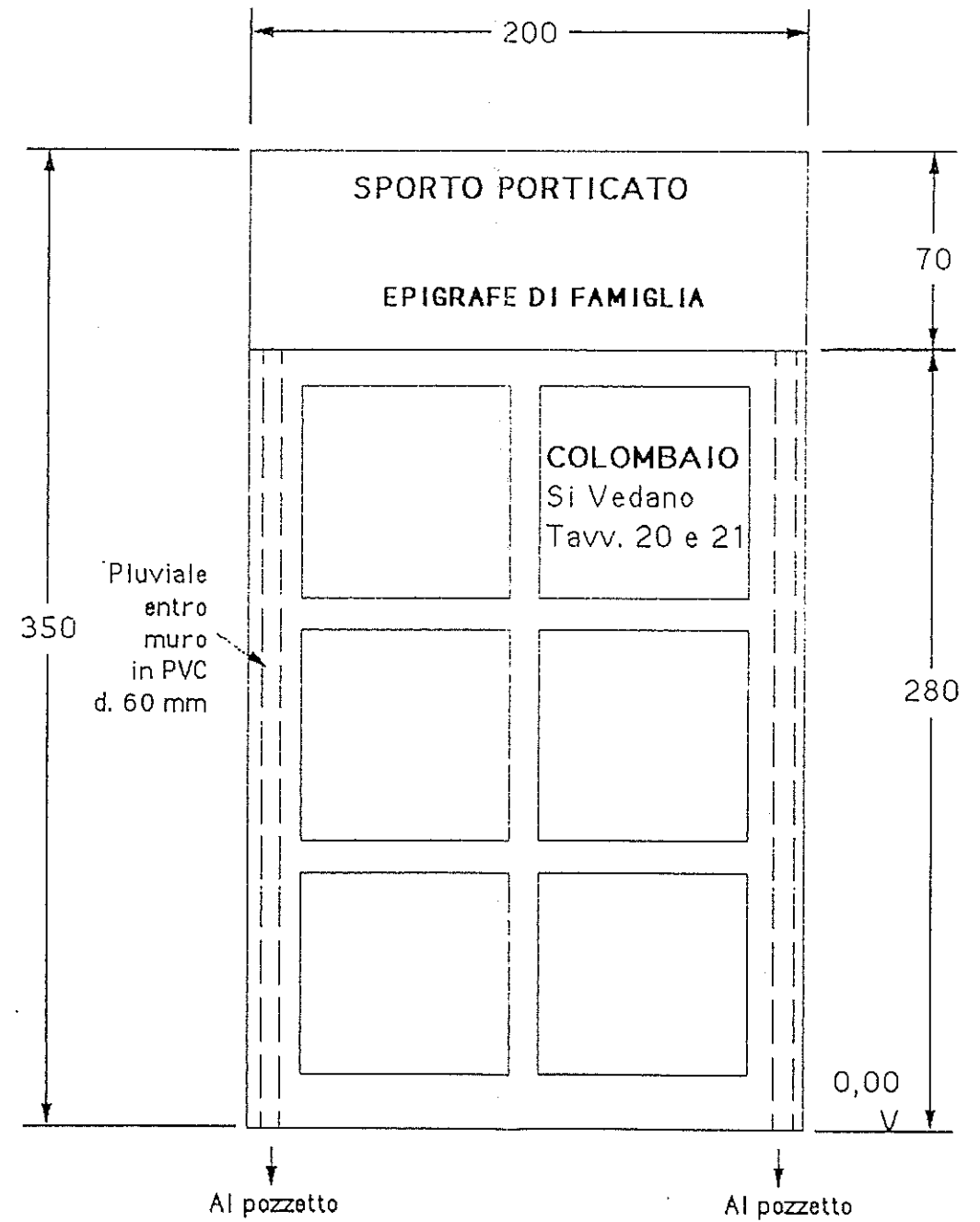
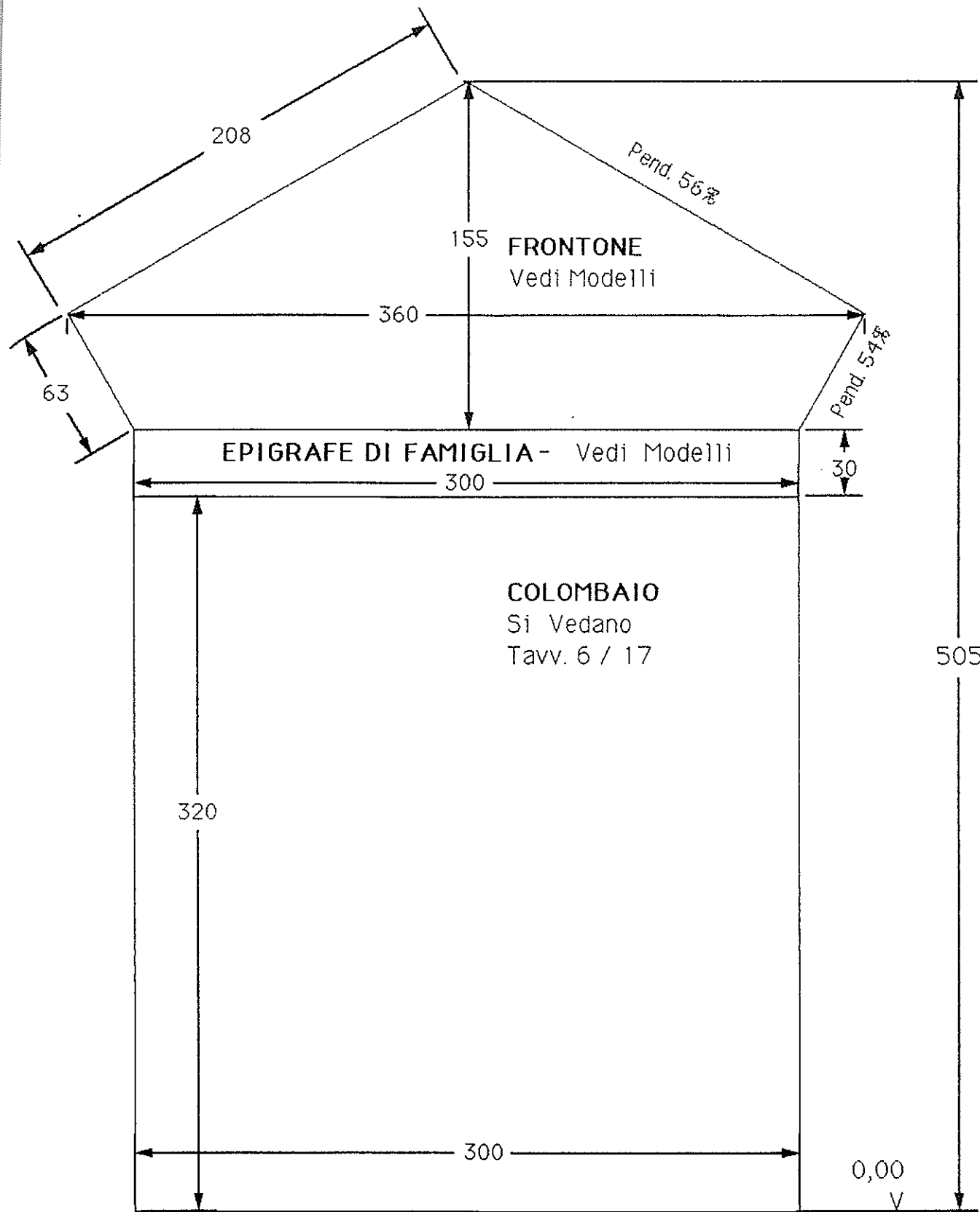


DIMENSIONI MASSIME TIPO 'C' - SCALA 1:25

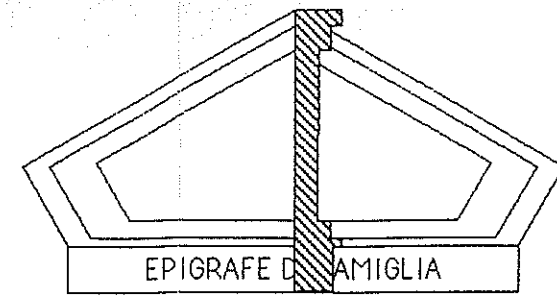


DIMENSIONI MASSIME TIPO 'C bis' - SCALA 1:25

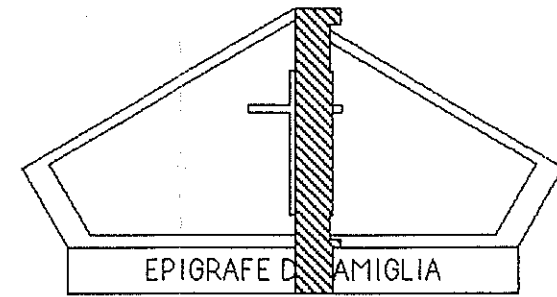


DIMENSIONI MASSIME - SCALA 1:25

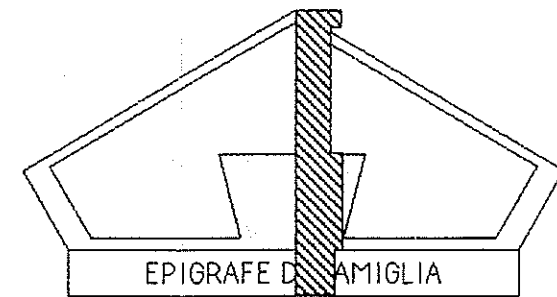
MODELLO - 1
 Timpano con soluzione di tipo iconografico (affresco, mosaico, ecc.) o solo colorato (da specificare).
 Cornice con fregio entro i limiti dimensionali.
 Epigrafe con caratteri:
 -Bodoni (ALTO) 250 mm
 -Helvetica (ALTO) 250 mm
 Scritte lapidi come paramenti
 (Cfr. Tavv. 20 e 21).



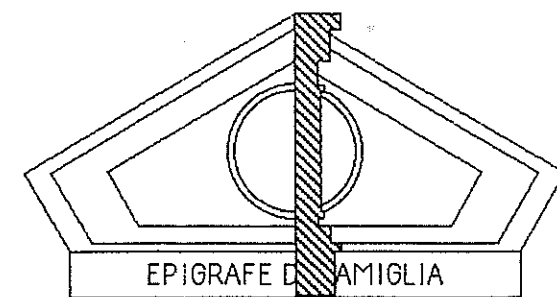
MODELLO - 2
 Timpano con soluzione a bassorilievo (intonaco, marmo, pietre, stucco, metallo, ecc. - escluse plastiche e affini).
 Cornice semplice entro i limiti dimensionali.
 Epigrafe e lapidi come sopra.



MODELLO - 3
 Timpano con soluzione a 'chiave' in continuità con la cornice, il tutto entro i limiti dimensionali.
 Epigrafe e lapidi come sopra.



MODELLO - 4
 Timpano con soluzione a 'occhio' (semplice vuoto, con vetro, rete, inferriata, ecc.).
 Cornice con fregio entro i limiti dimensionali.
 Epigrafe e lapidi come sopra.



MODELLI FRONTONI CON EPIGRAFI - SCALA 1:50